

1. 区の概要

(1) 位置と面積

中野区は、23区の西の方に位置し、東は新宿・豊島、西は杉並、南は渋谷、北は練馬の各区に接しています。

面積は15.59平方キロメートルで、東京都の総面積（2,199.94平方キロメートル）の約0.7%、区部面積（627.51平方キロメートル）の約2.5%にあたり、23区中14番目の広さです。

中 野 区 の 位 置 と 面 積

（令和7年10月1日時点 国土地理院）
数字は面積(km²)



(2) 人口・成年者数・世帯数

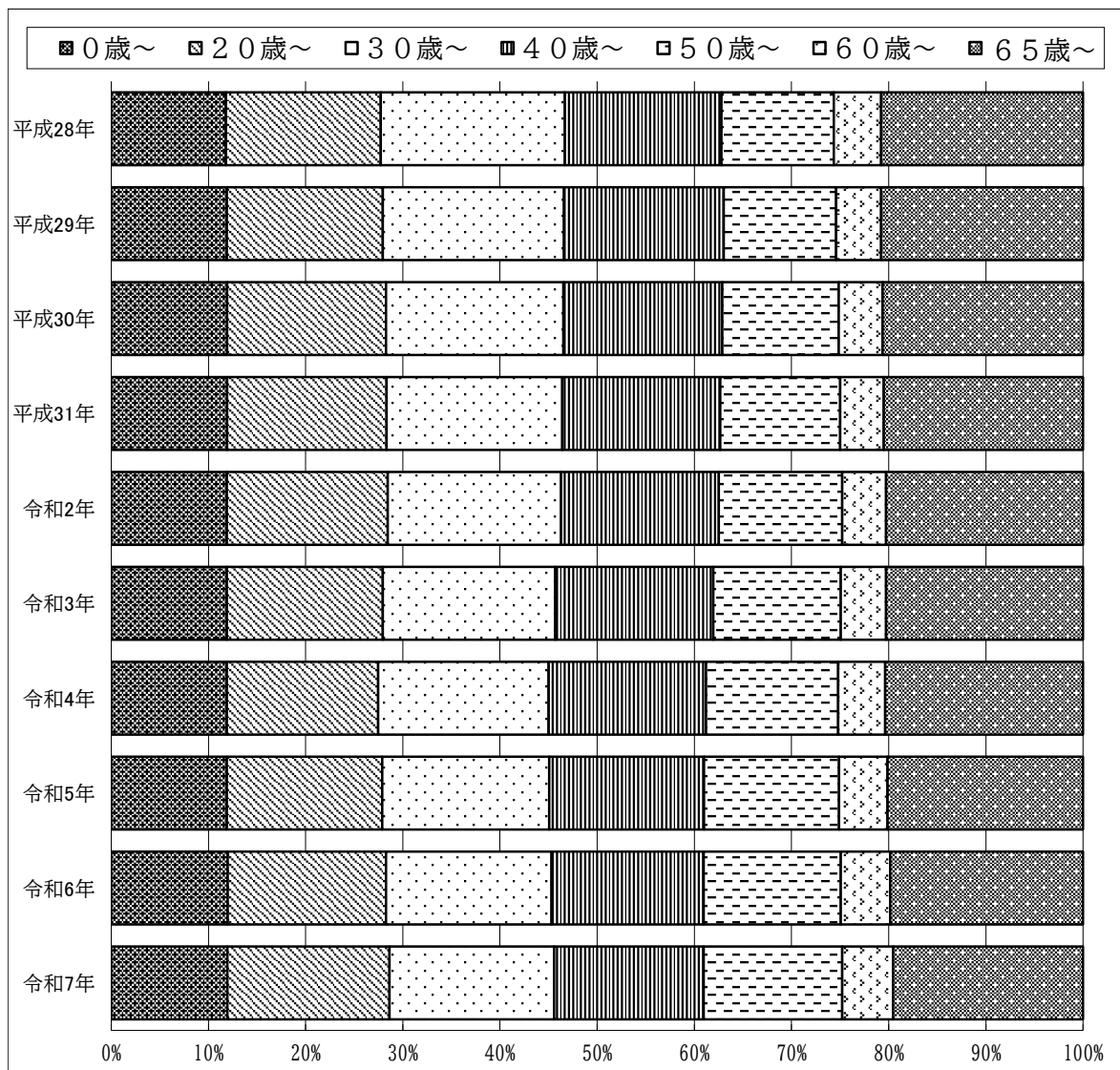
(単位:人, %)

	人口						世帯総数	
	日本人		外国人		成年者数			
		前年比		前年比		前年比		前年比
平成31年	312,332	100.5	19,326	107.6	292,156	100.9	204,613	101.4
令和2年	315,139	100.9	20,095	104.0	295,322	101.1	207,909	101.6
令和3年	316,823	100.5	17,809	88.6	294,869	99.8	207,425	99.8
令和4年	316,258	99.8	15,759	88.5	292,540	99.2	206,061	99.3
令和5年	315,321	99.7	18,272	115.9	298,384	102.0	209,150	101.5
令和6年	316,164	100.3	21,213	116.1	301,932	101.2	213,350	102.0
令和7年	316,690	100.2	24,632	116.1	305,717	101.3	217,716	102.0

*各年1月1日現在、住民基本台帳による。

*成年者数は、令和4年までは20歳以上人口、令和5年以降は18歳以上人口。

(3) 年齢別人口構成



2. 組織

税務課組織と事務分掌（令和7年10月1日現在）

税務課（職員現員数 74人）

区民部税務課長

課税係 30人（課税係長1人、課税1人、課税調整3人、課税計画1人、
課税第一12人、課税第二12人）

1. 特別区民税、個人都民税および森林環境税の賦課および調定に関する事。
2. 特別区民税、個人都民税および森林環境税の証明に関する事。
（区民部戸籍住民課に属するものを除く。）

納税係 25人（納税係長1人、納税6人、納税調整1人、滞納整理6人、
納税相談8人、特別徴収3人）

3. 特別区民税、個人都民税および森林環境税の納税の相談に関する事。
4. 特別区民税、個人都民税および森林環境税の滞納金の徴収および滞納処分に関する事。

収納係 8人（収納係長1人、収納7人）

5. 特別区民税、個人都民税および森林環境税の収納および還付に関する事。
6. 個人都民税および森林環境税の払込みに関する事。

税務管理係 10人（税務管理係長1人、税務管理4人、税制2人、諸税3人）

7. 税務広報に関する事。
8. 税制に関する事。
9. 特別区税の歳入見込みに関する事。
10. 税務調査および税務統計に関する事。
11. 税システムの運用調整に関する事。
12. 納税貯蓄組合に関する事。
13. 軽自動車税および特別区たばこ税の賦課徴収に関する事。

滞納整理推進員 1人（納税係）

滞納整理専門員 5人（納税係）

課税業務専門員 3人（課税係）

3. 財政

(1) 年度別一般会計決算および令和7年度当初予算

款	年 度	令 和 4 年 度			令 和 5 年 度		
		決算額	構成比	前年比	決算額	構成比	前年比
特 別 区 税		38,153,538	22.5	105.7	38,446,556	18.8	100.8
特 別 区 交 付 金		44,701,125	26.4	109.0	47,336,159	23.2	105.9
地 方 譲 与 税		456,133	0.3	102.8	459,634	0.2	100.8
利 子 割 交 付 金		124,132	0.1	132.2	146,652	0.1	118.1
配 当 割 交 付 金		661,266	0.4	97.9	781,392	0.4	118.2
株式等譲渡所得割交付金		508,634	0.3	61.6	842,180	0.4	165.6
地 方 消 費 税 交 付 金		8,228,644	4.9	106.7	8,146,775	4.0	99.0
環 境 性 能 割 交 付 金		113,856	0.1	117.6	127,195	0.1	111.7
地 方 特 例 交 付 金		189,923	0.1	102.6	162,055	0.1	85.3
交通安全対策特別交付金		27,825	0.0	91.5	24,609	0.0	88.4
分 担 金 及 び 負 担 金		1,300,573	0.8	121.2	2,590,112	1.3	199.2
使 用 料 及 び 手 数 料		1,991,810	1.2	110.4	1,998,852	1.0	100.4
国 庫 支 出 金		37,221,012	22.0	91.9	34,053,180	16.7	91.5
都 支 出 金		15,240,392	9.0	111.5	19,000,097	9.3	124.7
財 産 収 入		249,142	0.1	106.7	305,245	0.1	122.5
寄 付 金		25,461	0.0	27.0	193,141	0.1	758.6
繰 入 金		10,431,349	6.2	131.7	16,955,427	8.3	162.5
繰 越 金		6,479,665	3.8	113.8	7,166,339	3.5	110.6
諸 収 入		1,900,518	1.1	113.1	3,045,644	1.5	160.3
特 別 区 債		1,531,000	0.9	皆増	22,222,000	10.9	1451.5
歳 入 合 計		169,535,998	100.0	106.1	204,003,243	100.0	120.3
議 会 費		940,937	0.6	113.7	1,016,499	0.5	108.0
企 画 費		624,398	0.4	33.1	778,330	0.4	124.7
総 務 費		16,832,933	10.4	145.0	29,786,895	15.0	177.0
区 民 費		10,957,101	6.7	102.5	13,702,341	6.9	125.1
子 ど も 教 育 費		44,279,758	27.3	78.3	60,076,633	30.2	135.7
地 域 支 え あ い 推 進 費		7,682,297	4.7	116.1	8,628,511	4.3	112.3
健 康 福 祉 費		35,427,657	21.8	106.2	35,020,807	17.6	98.9
環 境 費		5,380,505	3.3	105.4	5,576,389	2.8	103.6
都 市 基 盤 費		7,087,194	4.4	115.9	8,005,513	4.0	113.0
ま ち づ く り 推 進 費		11,118,128	6.8	126.8	14,627,342	7.4	131.6
公 債 費		1,299,286	0.8	92.4	1,439,542	0.7	110.8
諸 支 出 金		20,739,468	12.8	199.8	20,014,124	10.1	96.5
予 備 費		0	0.0	—	0	0.0	—
歳 出 合 計		162,369,659	100.0	105.9	198,672,926	100.0	122.4
歳 入 歳 出 差 引 額		7,166,339		110.6	5,330,317		74.4

* 令和7年度予算額の前年比は、令和6年度決算額との比較である。

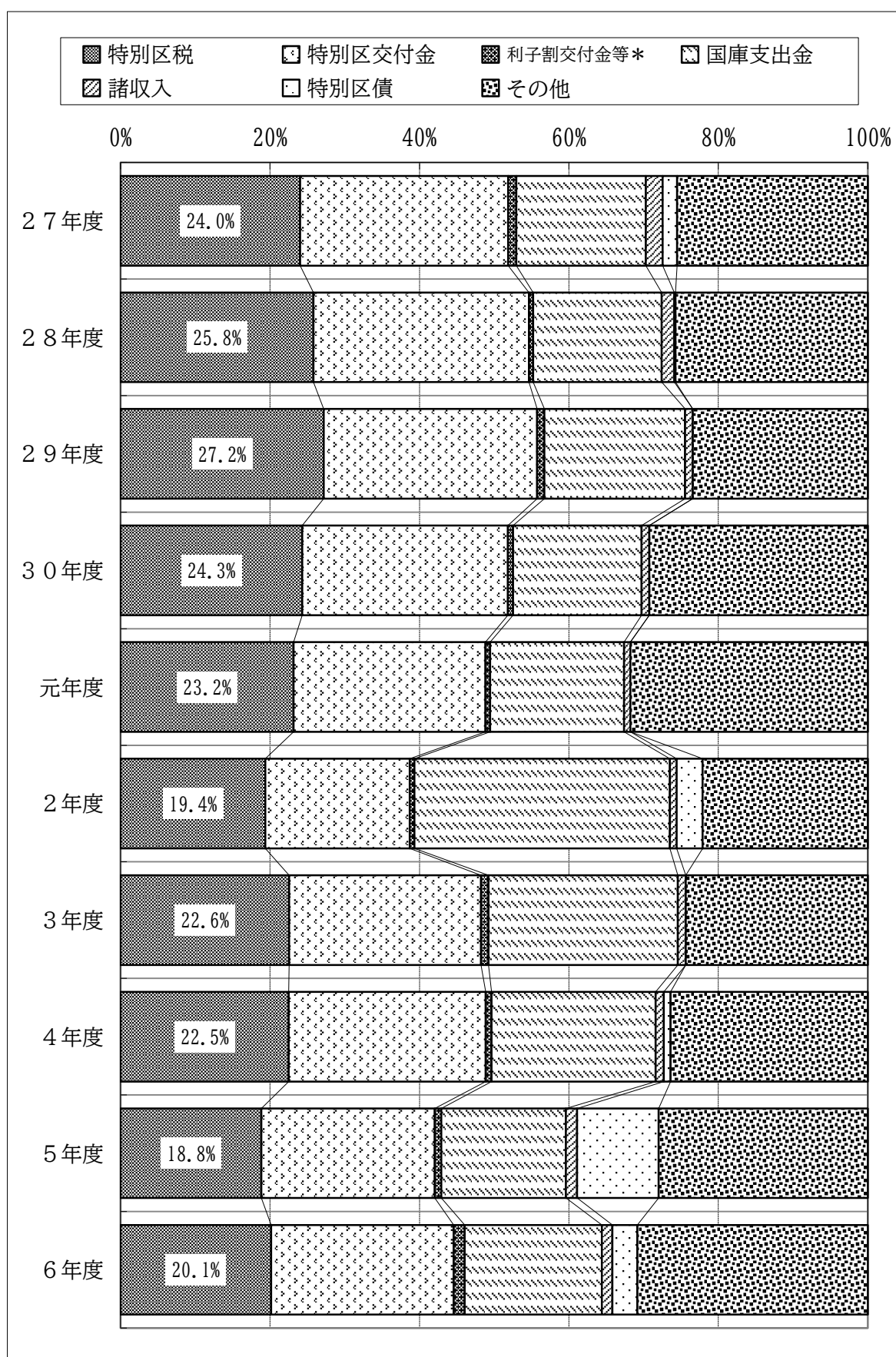
* 数値は原則表示単位未満で四捨五入し、端数を整理しているため、表示された数値とは合計値等

(単位:千円, %)

令和 6 年 度			令和 7 年 度			年 度	款
決算額	構成比	前年比	予算額	構成比	前年比		
38,167,727	20.1	99.3	39,989,272	20.5	104.8	特 別 区 税	
46,282,001	24.4	97.8	47,300,000	24.3	102.2	特 別 区 交 付 金	
460,633	0.2	100.2	441,000	0.2	95.7	地 方 譲 与 税	
204,155	0.1	139.2	400,000	0.2	195.9	利 子 割 交 付 金	
1,052,837	0.6	134.7	1,000,000	0.5	95.0	配 当 割 交 付 金	
1,538,244	0.8	182.7	1,000,000	0.5	65.0	株 式 等 譲 渡 所 得 割 交 付 金	
8,533,384	4.5	104.7	9,000,000	4.6	105.5	地 方 消 費 税 交 付 金	
166,771	0.1	131.1	170,000	0.1	101.9	環 境 性 能 割 交 付 金	
1,685,325	0.9	1040.0	170,000	0.1	10.1	地 方 特 例 交 付 金	
24,594	0.0	99.9	29,000	0.0	117.9	交 通 安 全 対 策 特 別 交 付 金	
914,853	0.5	35.3	854,892	0.4	93.4	分 担 金 及 び 負 担 金	
2,001,278	1.1	100.1	2,093,768	1.1	104.6	使 用 料 及 び 手 数 料	
34,798,987	18.4	102.2	40,457,694	20.7	116.3	国 庫 支 出 金	
21,506,829	11.4	113.2	20,125,261	10.3	93.6	都 支 出 金	
2,124,647	1.1	696.0	403,923	0.2	19.0	財 産 収 入	
119,535	0.1	61.9	214,413	0.1	179.4	寄 付 金	
15,571,404	8.2	91.8	15,925,244	8.2	102.3	繰 入 金	
5,330,318	2.8	74.4	2,000,000	1.0	37.5	繰 越 金	
2,664,804	1.4	87.5	2,082,533	1.1	78.1	諸 収 入	
6,323,000	3.3	28.5	11,339,000	5.8	179.3	特 別 区 債	
189,471,326	100.0	92.9	194,996,000	100.0	102.9	歳 入 合 計	
861,595	0.5	84.8	906,894	0.5	105.3	議 会 費	
781,170	0.4	100.4	906,162	0.5	116.0	企 画 費	
16,442,318	8.9	55.2	10,480,725	5.4	63.7	総 務 費	
13,963,426	7.5	101.9	16,349,946	8.4	117.1	区 民 費	
60,703,906	32.8	101.0	59,399,043	30.5	97.9	子 ど も 教 育 費	
9,225,478	5.0	106.9	10,918,599	5.6	118.4	地 域 支 え あ い 推 進 費	
34,356,034	18.5	98.1	36,406,887	18.7	106.0	健 康 福 祉 費	
5,791,891	3.1	103.9	6,440,952	3.3	111.2	環 境 費	
7,867,570	4.2	98.3	10,736,128	5.5	136.5	都 市 基 盤 費	
18,221,072	9.8	124.6	23,703,567	12.2	130.1	ま ち づ く り 推 進 費	
6,696,294	3.6	465.2	4,702,272	2.4	70.2	公 債 費	
10,342,689	5.6	51.7	13,744,825	7.0	132.9	諸 支 出 金	
0	0.0	—	300,000	0.2	皆増	予 備 費	
185,253,444	100.0	93.2	194,996,000	100.0	105.3	歳 出 合 計	
4,217,882		79.1	0		—	歳 入 歳 出 差 引 額	

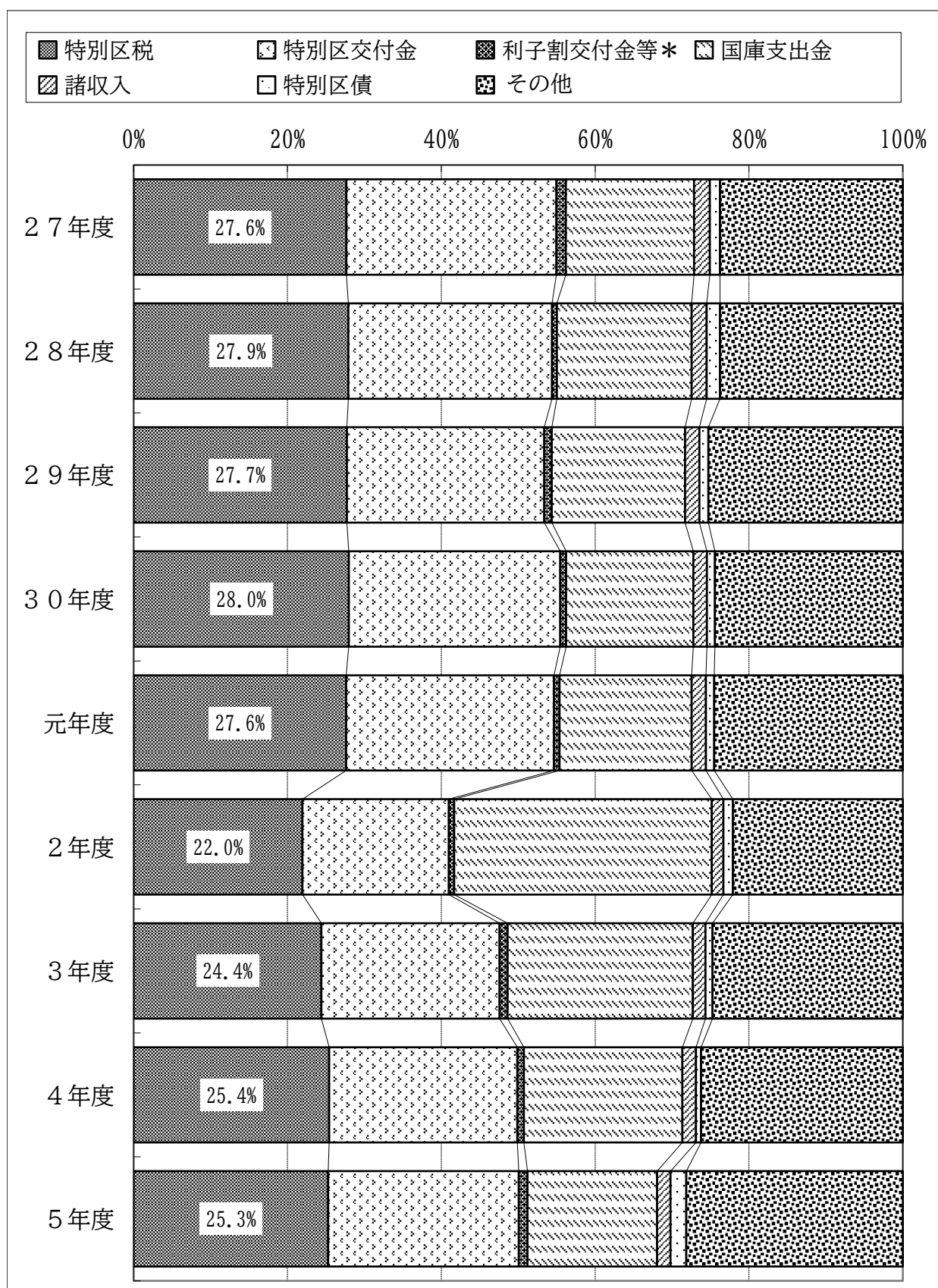
が異なる場合がある。

(2) 一般会計歳入項目別構成比（中野区）



*利子割交付金等は、利子割交付金、配当割交付金、株式等譲渡所得割交付金の合計

(3) 歳入項目別構成比（23区普通会計）



* 利子割交付金等は、利子割交付金、配当割交付金、株式等譲渡所得割交付金の合計